



Innovation  
that excites

# FRONTIER




Imagen corresponde a la versión Nissan Frontier LE

# LA FORTALEZA VIENE DESDE ADENTRO

Para que el camino y las condiciones por las que conduzcas no se conviertan en una preocupación. Llegamos totalmente Nueva la **Nissan Frontier**, todos los componentes del tren motriz por encima del chasis. De esta forma, se reducen los daños que pudieran ocasionarse por piedras u otro tipo de elementos al circular en terrenos irregulares.


Sus ángulos de ataque y de salida, así como el ángulo ventral, son ideales para caminos Off-Road. Cuenta también con una mayor distancia al suelo (255.4mm)\*, ubicándose junto con las mejores de su clase.

ÁNGULO DE  
ATAQUE

33°\*

ÁNGULO  
VENTRAL

25.2°\*



**ÁNGULO  
DE SALIDA**

27.9°\*

**DISTANCIA  
AL SUELO**

255.4 mm\*



El chasis tipo escalera con estructura en doble C de la totalmente Nueva Nissan Frontier, tiene un nuevo diseño que mejora su rigidez y reduce el daño a causa de fuerzas externas. Además, está fabricado con acero de alta resistencia, lo que mejora su capacidad de carga, su conducción en todo terreno y lo hace 4 veces más durable para el trabajo del día a día. Ventajas claras con respecto a sus competidores.

# ESQUIVA, ESCALA Y CONDUCE SU PODER AL MÁXIMO

Con la totalmente Nueva **Nissan Frontier** y toda la tecnología que ponemos a tu alcance, como 4x4 Shift-on-the-fly, toma cualquier atajo con toda confianza.



Asistente de Arranque en Pendientes (HSA) mantiene el vehículo frenado sobre una pendiente, por aproximadamente 3 segundos, permitiendo al conductor retirar el pie del freno y acelerar tranquilamente sin que el vehículo se desplace hacia atrás.



Shift-on-the-fly 4-Wheel Drive (2WD 4H 4LO)\*  
Te permite cambiar con solo girar una perilla, entre 2WD y 4H a velocidades de hasta 60 km/h.



Diferencial Trasero con Bloqueo Electrónico (ELRD)\*. Entrega la misma potencia a las ruedas traseras e incrementa la tracción para que sigas avanzando.



Control de Descenso en Pendientes (HDC)\*. Te permite descender a una velocidad máxima de 25 km/h, dependiendo la inclinación y/o las condiciones de tracción de la pendiente. Además, junto con el sistema de frenado ABS y EBD, controla el frenado de cada rueda de forma individual.



## CONFIANZA Y CONTROL EN TODO TERRENO

¿Qué pasaría si una pick up como la totalmente Nueva Nissan Frontier te ofreciera mayor maniobrabilidad en terrenos irregulares así como en caminos pavimentados? Con el sistema de suspensión trasera MultiLink con eje rígido\* es posible. Este sistema te brinda una mejor experiencia de manejo, gran estabilidad sin sacrificar su capacidad de carga, durabilidad, mayor seguridad y confort durante cualquier trayecto.

# DEVORA KILÓMETROS AHORRANDO COMBUSTIBLE

La totalmente Nueva **Nissan Frontier** cuenta con un motor 2.5 L Diesel de última generación con transmisión manual de 6 velocidades o automática de 7. Además de ser un motor de ingeniería probada y totalmente eficiente, ya que te ofrece el torque y la potencia necesarios para que obtengas una mayor aceleración y desempeño.

## YD25 Diesel

Tipo	POTENCIA (HP)	TORQUE (NM)
ALTO	188 @ 3,600 RPM	450 @ 2,000 RPM
MEDIO	161 @ 3,600 RPM	403 @ 2,000 RPM



# PLATÓN MÁS VERSÁTIL

Sabemos que cada aventura viene con sus propias herramientas y es por eso que Nissan creó un revolucionario sistema con canales y ganchos de sujeción móviles\* y ajustables, que te permiten asegurar la carga dentro del platón, también equipado con un tomacorriente de 12V listo para cuando lo necesites\*.



Imágenes de carácter ilustrativo

08 \* Equipamiento varía de acuerdo con la versión del vehículo.







El gran espacio interior de la totalmente Nueva **Nissan Frontier** se adapta a las diferentes necesidades y estilo de vida de sus conductores, haciéndola más práctica, cómoda y funcional para el trabajo.

El cuidado en todos los detalles te hará sentir cómodo, en un ambiente amigable, donde disfrutarás al extremo la experiencia de manejo.

Imágenes de carácter ilustrativo

\* Equipamiento varía de acuerdo con la versión del vehículo.



El espacio ubicado en las puertas del conductor y del copiloto brinda un sitio amplio de almacenamiento y al alcance de la mano.

La guantera tiene apertura con llave y su gran capacidad es ideal para almacenar documentos importantes\*.

## ALMACENA, OCULTA, GUARDA BAJO LLAVE

El interior de la totalmente Nueva Nissan Frontier, está diseñado para disfrutar al máximo su amplitud, ya que optimiza la altura del techo y ofrece cómodo espacio para las piernas. Contar con un diseño inteligente, flexible y con diversos espacios de almacenamiento es importante tanto en el trabajo como en actividades cotidianas. Encuentra lugar para almacenar objetos de bajo de los asientos traseros\*, en los compartimientos laterales de las puertas y dentro de su amplia guantera. Además, cuenta con portavasos en la consola central\*, junto a las rejillas laterales y en la parte trasera\*.

La consola central\* incluye amplios portavasos y un compartimiento para los artículos que necesitas tener siempre a tu disposición. Además cuenta con un tomacorriente de 12V\*.

Las cajas de almacenamiento ubicadas bajo los asientos traseros son perfectas para guardar alguna herramienta que quieras mantener oculta y a la mano\*.





## DOMINA TU ENTORNO

El volante deportivo, forrado en cuero\*, con control de audio integrado\* y conectividad con el celular vía Bluetooth\*, deja tus manos justo donde tienen que estar. Además, con el botón de encendido\* y la llave inteligente (iKey)\* de Nissan, puedes encender el vehículo o bloquear y desbloquear las puertas sin sacar la llave de tu bolsillo\*.

Imágenes de carácter ilustrativo

\* Equipamiento varía de acuerdo con la versión del vehículo.



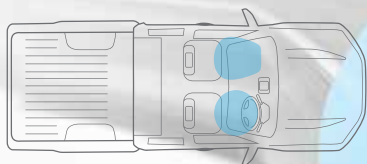
## VIAJA EN PRIMERA CLASE TODOS LOS DÍAS

La totalmente Nueva **Nissan Frontier** cuenta con el espacio que necesitas para que incluso los viajes más largos sean cómodos. Además, con el sistema de aire acondicionado Dual Zone\*, tanto el conductor como el pasajero pueden elegir la temperatura que cada uno prefiera, o bajar la ventana con solo apretar un botón\* si lo único que desean es un poco de aire fresco.

# NISSAN SAFETY SHIELD® PHILOSOPHY

## RODÉATE DE CONFIANZA

Nissan Safety Shield® es el enfoque integral a la seguridad de los ocupantes que guía la ingeniería y desarrollo de cada vehículo que fabricamos.



2 Bolsas de aire


**Asistente de Frenado (BA):** reduce la distancia de frenado aplicando mayor presión cuando se detecta un frenado brusco.

**Sistema de Frenado Antibloqueo (ABS):** te ayuda a mantener control del vehículo al frenar bruscamente evitando que las ruedas se bloqueen.

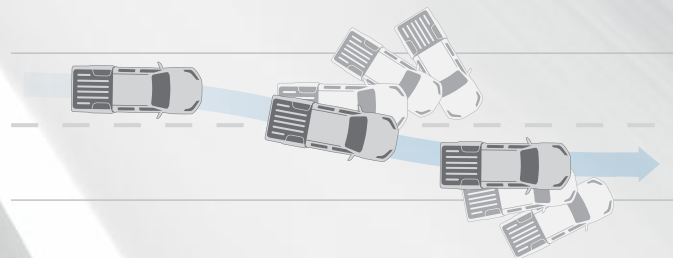
**Distribución Electrónica de Frenado (EBD):** le da más potencia a los frenos traseros cuando detecta peso adicional de pasajeros o carga en la parte trasera del vehículo.



**Cámara de reversa\*:** este sistema te ayuda a tener una mayor visión que la que obtienes con los espejos laterales o el espejo retrovisor cuando vas en reversa.



SAFETY SHIELD



**Control Dinámico del Vehículo (VDC):** te ayuda a mantener control en situaciones de sobreviraje / subviraje.

# ACCESORIOS



Punta de exhosto



Forros protectores sillas

Imágenes de carácter ilustrativo\*.  
Equipamiento de acuerdo con la versión del vehículo.



Protector de espejo\*.

# CATÁLOGO FRONTIER DIESEL - DOBLE CABINA

Características Mecánicas					
Modelo	SE 4x2	SE 4x4	XE / XE CONNECT	LE M/T	LE A/T
Motor	YD25				
Tipo	Diésel EURO IV, 4 Cilindros en línea, 16 válvulas DOHC + Turbo de geometría variable				
Cilindrada	c.c 2.500				
Diámetro x carrera	mm 89 x 100				
Potencia máxima	HP / rpm 161 / 3.600		188 / 3.600		
Par de torsión máximo	Kg-m (Nm) / rpm 41.1 (403) / 2.000		45.9 (450) / 2.000		
Relación de compresión	15.0 a 1				
Sistema de alimentación de combustible	Inyección directa + riel común				
Transmisión	Manual				Automática
Número de velocidades	6 Velocidades adelante + Reversa				7 Velocidades adelante + Reversa
Relación de engranajes	1era	4,685			4,886
	2da	2,478			3,169
	3era	1,633			2,027
	4ta	1,207			1,411
	5ta	1,000			1,000
	6ta	0,808			0,864
	7ma	N/A			0,774
	Reversa	4,709			4,041
Desmultiplicación final	3,692				3,916
Tracción	Trasera 4x2	4x4 Accionable desde el interior sobre la marcha "Shift on the fly" con bajo			
Relación bajo	N/A	2.717			
Dirección	Piñón y cremallera asistida hidráulicamente				
Suspensión	Delantera	Independiente con doble horquilla, muelle helicoidal sobre amortiguador telescópico y barra estabilizadora			
	Trasera	Multilink con eje rígido, muelle helicoidal con amortiguador telescópico y barra estabilizadora			
Frenos	Delanteros	Discos ventilados			
	Traseros	Tambor			

Dimensiones, pesos, capacidad y rendimiento					
Modelo	SE 4x2	SE 4x4	XE / XE CONNECT	LE M/T	LE A/T
Largo total	mm		5.260		
Ancho total	mm		1.850		
Altura total	mm 1.780	1.860			
Distancia entre ejes	mm		3.150		
Ancho de vía	Delantero	mm 1.570			
	Trasero	mm 1.570			
Altura mínima al suelo (Diferencial Delantero)	mm N/A	253,2	257,2		
Altura mínima al suelo (Diferencial Trasero)	mm 227,1	226,1	231		
Carrera mínima	mm 247,2	245,8	249,8		248
Caja de carga	Largo	mm 1.514			1.522
	Ancho	mm 1.493			1.558
	Ancho (Entre paso ruedas)	mm 1.142			1.086
	Alto	mm 474			478
Peso bruto del vehículo	Kg		2.910		
Peso en eje delantero	Kg 1.101	1.102	1.148		1.150
Peso en eje trasero	Kg 724	773	732		760
Capacidad de carga sin pasajeros	Kg 1.085	1.035	1.030		1.000
Plazas	N° Personas		5		
Capacidad tanque de combustible Gal (L)	21.1 (80)				
Ángulo de ataque	32.13°		31.5°		31.8° 31.9°
Ángulo de salida	25.8°		27.1°		27.4°
Ángulo ventral	24.5°		25.2°		
Neumáticos y llantas	Neumáticos	255/70R16		255/60R18	
	Llantas	Acero 16"		Aleación 18"	
	Repuesto	Acero 16"		Aleación 18"	



# EQUIPAMIENTO

EXTERIOR	SE 4X2	SE 4X4	XE / XE CONNECT	LE/MT/AT
Faros delanteros halógenos	•	•	•	
Faros delanteros LED				•
Faros antiniebla			•	•
Rieles laterales en platón para ajuste de carga con 4 ganchos móviles				•
Bomper delantero color carrocería	•	•	•	•
Bomper trasero cromado	•	•	•	•
Estribos laterales				•
Espejos exteriores negros con ajuste eléctrico, abatibles manualmente	•	•		
Espejos exteriores cromados con ajuste eléctrico, abatibles manualmente			•	
Espejos exteriores cromados con ajuste eléctrico, abatibles eléctricamente				•
Espejos exteriores con direccional integrada				•
Limpiavidrios delanteros de 2 Vel + intermitencia variable	•	•	•	•
Manijas de puertas color negro	•	•		
Manijas de puertas cromadas			•	•
Persiana delantera cromada	•	•	•	•
Rieles de techo				•
Salpicaderas delanteras y traseras	•	•	•	•
Sensor de encendido y apagado automático de luces			•	•
Toma de 12V en el platón de carga	•	•	•	•
Compuerta trasera con seguro por cerradura y apertura por manija central	•	•	•	•
Recubrimiento interno para protección de platón	•	•	•	•
INTERIOR	SE 4X2	SE 4X4	XE / XE CONNECT	LE/MT/AT
Aire acondicionado	•	•	•	
Aire acondicionado con control automático doble zona				•
Ductos de ventilación para pasajeros de asiento trasero	•	•	•	•
Cámara de visión trasera			•	•
Elevavidrios eléctricos x4 (Conductor de un solo toque)	•	•	•	•
Luces de cortesía temporizadas	•	•	•	•
Luces de cortesía en puertas delanteras	•	•	•	•
Lámpara lectura de mapas	•	•	•	•
Seguros eléctricos	•	•	•	•
Reloj digital	•	•	•	•
Tacómetro	•	•	•	•
Computador abordo	•	•	•	•
Timón forrado en cuero			•	•
Timón con ajuste en altura	•	•	•	•
Control crucero con controles en el timón			•	•
Controles de audio en el timón			•	•
Parasoles x 2	•	•		
Parasoles con espejo de vanidad e iluminación x 2			•	•
Apoyacabezas traseros x 3	•	•	•	•

INTERIOR	SE 4X2	SE 4X4	XE / XE CONNECT	LE/MT/AT
Silla conductor con ajuste eléctrico				•
Silla conductor con ajuste en altura	•	•	•	•
Silla conductor con ajuste lumbar				•
Silla delantera pasajero independiente y deslizable	•	•	•	•
Manijas puertas cromadas			•	•
Consola central con portavasos	•	•	•	•
Guantera con llave	•	•	•	•
Consola portagafas	•	•	•	•
Toma de 12V x 3	•	•	•	•
Tapicería en tela	•	•	•	
Tapicería en cuero 70% / vinilo 30%				•
Botón de encendido (Push Start Button)				•
Conectividad con el celular vía Bluetooth®			•	•
Sensores de reversa para parqueo				•
Control de sistema 4x4 "Shift on the fly"		•	•	•
AUDIO	SE 4X2	SE 4X4	XE / XE CONNECT	LE/MT/AT
Sistema de audio AM/FM CD + USB + Aux	•	•		
Sistema de audio AM/FM CD + USB + Aux con Display a color 5" + Bluetooth® <sup>2</sup>			•	
Sistema de audio con pantalla táctil de 7" AM / FM AUX-IN / CD / USB / iPod® Ready / Bluetooth® <sup>2</sup> Android Auto® / CarPlay® <sup>2</sup>			-/•	•
Parlantes x 4 + 2 Tweeters	•	•	•	•
SEGURIDAD	SE 4X2	SE 4X4	XE / XE CONNECT	LE/MT/AT
Sistema Antibloqueo de Frenos ABS	•	•	•	•
Distribución Electrónica de Frenado EBD	•	•	•	•
Asistencia de Frenado BA	•	•	•	•
Airbag conductor y copiloto	•	•	•	•
Sistema antirobo inmovilizador	•	•	•	•
Alarma de apertura de puertas	•	•	•	•
Llave con control remoto de apertura de puertas	•	•	•	•
Llave Inteligente				•
Tercer Stop LED	•	•	•	•
Diferencial de Deslizamiento Limitado por Freno Activo (B-LSD)	•	•	•	•
Asistencia de Arranque en Pendientes (HSA)	•	•	•	•
Control de Descenso en Pendientes (HDC)		•	•	•
Control Dinámico Vehicular (VDC)	•	•	•	•
Sistema de Sujeción Infantil (ISOFIX)	•	•	•	•

<sup>1</sup> Sujeto a compatibilidad con el sistema operativo del celular.

<sup>2</sup> Sujeto a compatibilidad con el sistema operativo del celular.

# CATÁLOGO FRONTIER DIESEL CHASIS - CABINA SENCILLA

## Características Mecánicas

Modelo		CHASIS 4X2	CHASIS 4X4	CABINA SENCILLA 4X4
Motor		YD25		
Tipo		Diésel EURO IV, 4 Cilindros en línea, 16 válvulas DOHC + Turbo de geometría variable		
Cilindrada	c.c	2.500		
Diámetro x carrera	mm	89 x 100		
Potencia máxima	HP / rpm	161 / 3.600		
Par de torsión máximo	Kg-m (Nm) / rpm	41.1 (403) / 2.000		
Relación de compresión		15.0 a 1		
Sistema de alimentación de combustible		Inyección directa + Riel común		
Transmisión		Manual		
Número de velocidades		6 Velocidades adelante + Reversa		
Relación de engranajes	1era	4,685		
	2da	2,478		
	3era	1,633		
	4ta	1,207		
	5ta	1,000		
	6ta	0,808		
	Reversa	4,709		
Desmultiplicación final		4,083		
Tracción		Trasera 4x2	4x4 Accionable desde el interior sobre la marcha "Shift on the fly" con bajo	
Relación bajo		N/A	2,717	
Dirección		Piñón y cremallera asistida hidráulicamente		
Suspensión	Delantera	Independiente con doble horquilla, muelle helicoidal sobre amortiguador telescópico y barra estabilizadora		
	Trasera	Eje rígido con muelle semielíptico con amortiguador telescópico y barra estabilizadora		
Frenos	Delanteros	Discos		
	Traseros	Tambor		

## Dimensiones, pesos y capacidades

Modelo		CHASIS 4X2	CHASIS 4X4	CABINA SENCILLA 4X4
Largo total	mm	5.335		
Ancho total	mm	1.790		
Altura total	mm	1.745	1.760	
Distancia entre ejes	mm	3.150		
Ancho de Vía	Delantero	1.560		
	Trasero	1.560		
Altura mínima al suelo (Diferencial delantero)	mm	N/A	226,1	219,7
Altura mínima al suelo (Diferencial trasero)	mm	195,1	194,1	193,1
Carrera mínima	mm	212,1	219	211,3
Peso bruto del vehículo	Kg	2.910		
Peso en eje delantero	Kg	1.058	1.058	1.104
Peso en eje trasero	Kg	475	580	710
Capacidad de carga	Kg	1.412	1.294	1.164
Caja de carga	Largo	mm	N/A	
	Ancho	mm	N/A	
	Ancho (Entre paso ruedas)	mm	N/A	
	Alto	mm	N/A	
Plazas		2		
Capacidad tanque de combustible Gal (L)		21.1 (80)		
Ángulo de ataque		28.66°	29.25°	29.02°
Ángulo de salida		33.06°	32.93°	22.67°
Ángulo ventral		21.7°		
Neumáticos y llantas	Neumáticos	205/R16C		
	Rin ruedas	Acero 16"		
	Rin rueda repuesto	Acero 16"		



# EQUIPAMIENTO

EXTERIOR	CHASIS 4X2	CHASIS 4X4	CABINA SENCILLA 4X4	AUDIO	CHASIS 4X2	CHASIS 4X4	CABINA SENCILLA 4X4
Faros delanteros halógenos	•	•	•	Sistema de audio AM/FM CD + USB + Aux		•	•
Espejos exteriores negros con ajuste eléctrico, abatibles manualmente		•	•	Sistema de audio AM/FM CD + USB + Aux *	•		
Espejos exteriores negros con ajuste manual, abatibles manualmente	•			Parlantes x 2 + 2 tweeters		•	•
Limpiavidrios delanteros de 2 Vel + intermitencia variable	•	•	•	Parlantes x 2 *	•		
Manijas de puertas color negro	•	•	•	<b>SEGURIDAD</b>			
Bumper delantero color negro	•	•	•	Sistema antibloqueo de frenos ABS	•	•	•
Bumper trasero color negro	•	•	•	Distribución electrónica de frenado EBD	•	•	•
Escalón lateral de acceso al platón x 2			•	Asistencia de frenado BA	•	•	•
Salpicaderas delanteras y traseras			•	Cinturones delanteros 3 puntos ELR X 2	•	•	•
Recubrimiento interno para protección de platón			•	Airbag conductor y copiloto	•	•	•
<b>INTERIOR</b>	<b>CHASIS 4X2</b>	<b>CHASIS 4X4</b>	<b>CABINA SENCILLA 4X4</b>	Sistema antirrobo inmovilizador NATS (Nissan Anti-theft System)		•	•
Aire acondicionado		•	•	Llave con control remoto de apertura de puertas		•	•
Elevavidrios eléctricos x 2		•	•	Tercer stop LED			•
Luces de cortesía puertas delanteras	•	•	•	Control Dinámico Vehicular (VDC)	•	•	•
Lámpara lectura de mapas	•	•	•	Asistente de Arranque en Pendientes (HSA)	•	•	•
Reloj digital		•	•	Control de Descenso en Pendientes (HDC)		•	•
Tacómetro	•	•	•	Diferencial de deslizamiento limitado por freno activo (B-LSD)	•	•	•
Parasoles x 2	•	•	•				
Silla delantera tipo banca 60/40 fija para pasajero	•	•	•				
Toma de 12V x 2	•	•	•				
Tapicería en tela	•	•	•				
Control de sistema de 4x4 "Shift on the fly"		•	•				
Portavasos x 4	•	•	•				
Guantera interior bajo silla copiloto		•	•				
Guantera	•	•	•				
Manijas de techo x 1	•	•	•				
Manijas laterales x 1	•	•	•				

## Nota:

\* Instalación local



## 10 RAZONES PARA ELEGIR LA TOTALMENTE NUEVA NISSAN FRONTIER

### 1. Diseño:

Descubre una nueva generación de Pick ups. Su diseño desafiante te abrirá el camino y su tecnología te dará control absoluto detrás del volante. ¿Qué esperas? Súbete a la evolución de la nueva Nissan Frontier.

### 2. Motor potente:

Siente el poder bajo tus pies. Su potente motor de 2.5 L, tiene una increíble potencia de 188HP\* y un torque de 450 Nm@2000\* con el que sentirás que ningún camino es suficientemente agreste para ti.

**3. Rudeza:** Hasta los terrenos más difíciles parecen un juego de niños. Gracias a su novedoso Sistema Intuitivo de Tracción 4x4 con 3 posiciones: 2WD, 4H y 4LO\* según versión y su chasis totalmente enmarcado y resistente, no sentirás la diferencia del terreno.

**4. Confort:** Diseño inspirado en tu comodidad. Controla el ambiente con el Aire Acondicionado Dual\* y control de radio en el timón\*. Disfruta sus detalles como la cámara de reversa\*, el botón de encendido\*, el control de velocidad crucero\*, los faros LED\*, la conectividad vía Bluetooth\* y sus sillas con tecnología Zero Gravity\* que reducen la fatiga para que ningún viaje parezca largo.

### 5. Inteligente:

Inteligencia también es saber adaptarse a cada situación. Gracias al Control Dinámico del Vehículo VDC que incluye funciones de Control de Ascenso para evitar el descuelgue en una pendiente y Control de Descenso\* para descender suavemente sin usar los frenos. Su sistema 4x4\* inteligente reconoce el terreno dándote una mejor tracción. Y claro, cámara de reversa\* y sensor de parqueo\* para hacerte todo más fácil.

### 6. Amplio Espacio:

Tan grande como tus expectativas. Móntate en la Nueva Nissan Frontier, más alta, más ancha, con más espacio interior, para que 5\* pasajeros experimenten todo el confort en una pick up.

### 7. Toda la información para tu viaje ahora es más inteligente.

Con su computadora de viaje Advanced Drive-Assist\* Display de 5" a color\*, podrás configurar y visualizar la información que necesitas, en el momento que la necesitas.

### 8. Audio y Entretenimiento:

Note vas a querer bajar. Disfruta del envolvente sistema de audio de 4 parlantes\*, y 2 tweeters\* con puerto auxiliar, puerto USB, control de radio en el timón\*, conectividad de audio por Bluetooth\* y reconocimiento de voz\*. Y compatibilidad con Android Auto® y Apple CarPlay®\*. Así la fiesta nunca parará.

### 9. Transmisión Automática y Manual 7 pasos más cerca de la perfección.

Gracias a su transmisión automática con modo manual de 7\* velocidades, podrás lograr un mejor desempeño y un gran rendimiento del combustible.

### 10. Seguridad:

Tu seguridad va primero.

Por eso cuentas con airbags\* para el conductor y el pasajero, sistema de frenos ABS\* con Distribución Electrónica de Frenado (EBD) y Asistencia de Frenado BA\*, para que tu única preocupación sea disfrutar al máximo.

\* Equipamiento varía de acuerdo con la versión del vehículo.

[www.nissan.com.co](http://www.nissan.com.co)

Línea única nacional 018000 423854

Las fotos corresponden a la versión Frontier Diesel LE Automática. Las características de esta ficha técnica corresponden a las versiones SE 4x2 Diesel Cod. 51.635, SE 4x4 Diesel Cod. 51.606, Grado XE 4x4 Diesel Cod. 51.617, Grado XE Connect 4x4 Diesel Cod. 51.617C, Grado LE 4x4 Diesel MT Cod. 51.708, Grado LE 4x4 Diesel AT Cod. 51.709, Chasis 4x2 Diesel Cod. 51.642, Chasis 4x4 Diesel Cod. 51.644, Pick Up 4x4 Diesel Cod. 51.621. Distribuidora Nissan S.A. se reserva el derecho de efectuar cualquier modificación con respecto a colores, equipos o especificaciones mencionadas en este folleto, de descontinuar la importación o producción de un modelo determinado. Los colores de los vehículos entregados podrían diferir de los que figuran en este folleto. Las versiones aquí mostradas corresponden a las comercializadas en Colombia por Distribuidora Nissan S.A. Sujeto a disponibilidad de inventario. Garantía 100.000 kms o 3 años lo primero que ocurra.



**Innovation  
that excites**